




Anwendung und Speicherung der Vorgänge mit BDS-Formularen

Priorisierung der Einzelformulare

- BLAU**
 Die BLAU gekennzeichneten Formulare sind die Grundvordrucke je nach Streitigkeit und Erledigungsart.
- GELB**
 Die GELB gekennzeichneten Formulare sind nur erforderlich, wenn ein Ordnungsgeld verhängt oder die Vollstreckung beantragt werden.
- GRAU**
 Die GRAU gekennzeichneten Formulare dienen der vereinfachten **K**ommunikation im Schlichtungsverfahren.

Speicherung der Vorgänge

Bei der Abspeicherung der Vorgangsdaten als PDF-Datei kann für jeden Vorgang eine eigene PDF-Datei (z.B. Vorgang_2023_01.pdf) angelegt werden. Bei jedem Aufruf können diese fallspezifischen Daten dann fortgeschrieben werden, z.B. mit den Daten für die Ladungen oder den Daten für die Schlichtungsverhandlung mit dem Vergleich oder mit den Daten für die Kostenrechnung.

Wichtiger Hinweis

Der BDS Vordruck sollte mit dem kostenlosen Adobe Acrobat Reader DC verwendet werden, um seine volle Funktionalität zu gewährleisten.

Einstieg in die Nutzung der BDS-Formulare

Die Verwendung

Die bedienungsfreundlichen BDS-Formulare unterstützen die Tätigkeit der Schiedspersonen in rechtlicher und verwaltungstechnischer Hinsicht im gesamten Schlichtungsverfahren. Die Kommunen sind als Kostenträger für die Anschaffung der BDS-Formulare zuständig und erhalten hierzu mit der Jahresbeitragsrechnung des BDS e.V. ein kostenpflichtiges Angebot zur Nutzung des Formularservers.

Die Bereitstellung

Über den BDS-Formularserver (www.bds-service.com) werden die PDF-Formulare als Verfahrensvordrucke unter Verwendung der Mitgliedererkennung der jeweiligen Kommune und einem individuellen Kennwort jahresaktuell zur Verfügung gestellt.

Die Anwendung

Unter Verwendung des kostenlosen PC-Programms Adobe Acrobat Reader DC kann die BDS-Formulardatei bearbeitet werden. Die PDF-Datei enthält mehr als 50 ausfüllbare Formulare, die die Abwicklung aller notwendigen Schritte im Rahmen der Schlichtungstätigkeit einer Schiedsperson sicherstellen.

Das Formularprinzip

Nach einmaliger Eingabe der Daten in die jeweiligen Eingabefelder eines Formulars werden die Daten in gleichnamige Felder in allen weiteren Formularen automatisch mit demselben Inhalt übernommen. Mehrfache Eingaben entfallen daher i.d.R. Zudem haben die Vordrucke eine nützliche Leitfunktion.

Empfehlung:

Zu Beginn sollten die Daten des Schiedsamtes über das Stammdatenformular V0 erfasst werden.

Herausgeber:
BDS Servicegesellschaft mbH
Idee: Jürgen Fallasch / Schiedsmann & Mediator (BDS)
Internet: <http://www.schiedsamt.de>
Stand: Jan. 2023
Schleswig-Holstein

Kurzanleitung zur Anwendung der BDS-Formulare



**Bund Deutscher
Schiedsmänner und
Schiedsfrauen e. V. -BDS-**

MEDIATION

1. Antragstellung

- V 1 Antrag zu Protokoll des zuständigen Schiedsamtes
- V 1 a Vereinbarung der örtlichen Zuständigkeit
- V 2 Weiterleitung eines Antrages an d. zuständ. Schiedsamt/-stelle

2. Ladungen/Terminierungen

- V 3 Ladung AST in bürgerl. Streitigk. und Strafsachen 1./2. Termin
- V 4 Ladung AGeg in bürgerl. Streitigk. und Strafsachen 1. Termin
- V 6 Ladung AGeg in Strafsachen und gem. Streitigkeiten 2. Termin
- V 7 Benachrichtigung wegen Terminaufhebung, -verlegung
- V 7 a Terminnachricht für Bevollmächtigte und Beistände
- V 8 Ladung eines Zeugen oder Sachverständigen
- V 8 a Empfangsbekanntnis
- V 8 b Ladung Dolmetscher

3. Protokollierung

- V 20 Protokoll, Einlage- oder Einklebebogen

4. Erteilen von Bescheinigungen

- V 10 Abschrift eines Protokolls
- V 11 Ausfertigung eines Protokolls
- V 12 a Sühnebescheinigung
- V 12 a bV Sühnebescheinigung bedingter Vergleich
- V 12 b Erfolglosigkeitsbescheinigung
- V 12 c Erfolglosigkeitsbescheinigung ohne Verhandlung
- V 35 Bescheinigung Schiedsamtstermin

5. Kosten

- V 13 Einforderung eines Kostenvorschusses
- V 14 Antrag auf Festsetzung der Dolmetschervergütung
- V 14 a Antrag auf Ersatzung Kosten Gebärdendolmetscher
- V 18 Kostenrechnung
- V 28 Quittung

6. Sonstige Muster

- V 9 Festsetzung von Ordnungsgeld
- V 23 Jahresbericht des Schiedsamtes
- V 24 Dokumentation der »Tür- und Angelfälle«
- V 25 Anschreiben (Blanko) und Übersendungsvordruck
- V 26 Anlage
- V 27 Ausfüllhilfe Postzustellungsurk. (Muster Deutsche Post AG)
- V 37 Informationsblatt zur Datenschutz-Grundverordnung
- V 45 Antrag d. Gläubigers auf Erteilung der Vollstreckungsklausel
- V 46 Antrag d. Gläubigers auf Gestattung der Ersatzvornahme
- V 47 Antrag d. Gläubigers auf Androhung einer Bestrafung
- V 48 Antrag d. Gläubigers auf Bestrafung

Schritt 0 - Schiedsamt-Stammdaten erfassen

Stammdatenblatt

Hier können alle Daten erfasst werden, die in allen Schlichtungsverfahren identisch sind

Name der Schiedsperson: Max Mustermann
 Gemeinder/Schiedsamtbezirk: Musterstadt
 Straße, Haus-Nr.: Musterstr. 1
 PLZ: 12345 Ort: Musterstadt
 Telefon und Fax: 01234 123456
 E-Mail: max.mustermann@schiedsamt.de
 Absenderinformation: Max Mustermann, Musterweg 1, 12345 Musterhausen

Ort der ersten Schlichtungsverhandlung
 Antragsraum: Musterstadt
 Straße des Antragsraums: Musterstr. 1
 PLZ: 12345 Ort: Musterstadt

Schritt 1 - Antragstellung erfassen

Schiedsamt: Max Mustermann, 12345 Musterhausen, Musterstr. 1, 12345 Musterstadt

Antrag auf Schlichtungsverhandlung
 In dem Schlichtungsverfahren des/der: Antragsteller: Max Mustermann, Antragsgegner: Käthe Krawinkel
 Streitgegenstand: ...

Schritt 2 - Ladung veranlassen

Schiedsamt: Max Mustermann, 12345 Musterhausen, Musterstr. 1, 12345 Musterstadt

Ladung
 In dem Schlichtungsverfahren des/der: Antragsteller: Max Mustermann, Antragsgegner: Käthe Krawinkel
 Ladungsgegenstand: ...

V0 - Stammdatenblatt

Die Eingabe der Daten des Schiedsamtes im Stammdatenblatt erleichtert das Ausfüllen aller weiteren Formulare im Schlichtungsverfahren. In allen Formularen werden in den entsprechenden Feldern diese einmal eingegebenen Daten automatisch eingetragen.

V1 - Antrag auf Schlichtungsverhandlung

Die Daten aus dem Stammdatenblatt werden automatisch übernommen und werden durch die persönlichen Daten der Antragsteller und der Antragsgegner ergänzt. Außerdem werden hier der Streitsachverhalt und die Anträge aufgenommen. Der Antrag ist vom Antragsteller - oder seinem Bevollmächtigten - und der Schiedsperson zu unterzeichnen.

V3, V4, V6 - Ladungen für Antragsteller und Antragsgegner

Die Daten aus dem Stammdatenblatt und die Antragsdaten werden automatisch übernommen und durch die Daten zum individuellen Schlichtungstermin ergänzt. Die Ladungsformulare müssen von der Schiedsperson unterzeichnet und mit dem Dienstsiegel versehen werden.

Schritt 3 - Protokoll

Schiedsamt: Max Mustermann, 12345 Musterhausen, Musterstr. 1, 12345 Musterstadt

Protokoll
 In dem Schlichtungsverfahren des/der: Antragsteller: Max Mustermann, Antragsgegner: Käthe Krawinkel
 Streitgegenstand: ...

V20 - Protokoll

Alle bisherigen Eingabedaten werden übernommen und durch die Ergebnisse im Schlichtungsverfahren ergänzt. Bei einem Vergleichsabschluss unterschreiben Antragsteller, Antragsgegner und Schiedsperson das Originalprotokoll. Kommt kein Vergleich zustande, wird den Parteien eine Bescheinigung ausgestellt.

Schritt 4 - Abschrift des Protokolls

Schiedsamt: Max Mustermann, 12345 Musterhausen, Musterstr. 1, 12345 Musterstadt

Abschrift des Protokolls
 In dem Schlichtungsverfahren des/der: Antragsteller: Max Mustermann, Antragsgegner: Käthe Krawinkel
 Streitgegenstand: ...

V10 - Abschrift des Protokolls
 Auf Antrag erhalten der Antragsteller und der Antragsgegner eine Abschrift des Protokolls mit Unterschrift der Schiedsperson.

Schritt 5 - ohne Vergleich - Bescheinigung

Schiedsamt: Max Mustermann, 12345 Musterhausen, Musterstr. 1, 12345 Musterstadt

Erfolglosigkeitsbescheinigung
 In dem Schlichtungsverfahren des/der: Antragsteller: Max Mustermann, Antragsgegner: Käthe Krawinkel
 Streitgegenstand: ...

V12a, V12b, V12c - Erfolglosigkeits- /Sühnebescheinigung
 Der Antragsteller erhält mit der Erfolglosigkeitsbescheinigung die Möglichkeit einer Einleitung eines Gerichtsverfahrens beim Zivilrichter, mit der Sühnebescheinigung beim Strafrichter. Die Bescheinigungen werden mit Unterschrift der Schiedsperson und dem Dienstsiegel versehen.

Schritt 6 - Kostenrechnung

Schiedsamt: Max Mustermann, 12345 Musterhausen, Musterstr. 1, 12345 Musterstadt

Kostenrechnung
 In der Sache: Antragsteller: Max Mustermann, Antragsgegner: Käthe Krawinkel
 Streitgegenstand: ...

Leb.Nr.	Bemerkung	Betrag	Bemerkungen
1	Geld für die Verhandlung - oder - Vergleich (Vgl. Abs. 1 S.1 Nr.1)	25,00	
2	Kosten für die Besetzung des Schlichtungsorgans	15,00	
3	Dokumentationskosten (z.B. Kopier-, Drucker-, etc.)	8,00	
4	Verfahrenskosten (z.B. Anwalt, etc.)	4,11	
Gesamt		52,11	
Vorauszahlung		50,00	
noch zu zahlen (Restbetrag)		2,11	

V18 - Kostenrechnung

Zur Abrechnung mit den beteiligten Parteien wird dieses Formular von der Schiedsperson unterschrieben und gesiegelt.